

# StreetJet



## BESTELLBLATT

Abbildung kann von tatsächlicher Produktausführung abweichen. Irrtümer, Druckfehler und Änderungen vorbehalten. Eine aktuelle Preisliste kann jederzeit angefordert werden.

Rechnungsadresse oder Kundennummer		Versandadresse	entspricht der Rechnungsadresse
KD.-Nr.		KD.-Nr.	
Name		Name	
Strasse		Strasse	
PLZ/Ort		PLZ/Ort	
E-Mail		E-Mail	
Fon		Fon	
Bestellinformation		Nutzergewicht	
Bestellung	Kostenvoranschlag	<b>Max. zulässige Gesamtgewicht: 120 kg</b>	
Kommission		<b>Nutzergewicht</b>	<b>kg</b>
<b>Art.-Nr. 478 000 01</b>		<h1>Grundpreis <b>CHF 6'390</b></h1> <p>Alle Preise exkl. MWST / Unverbindliche Preisempfehlung</p>	
Stand: 26.08.2022, Preise gültig bis auf Widerruf			

## Technische Daten

<b>Max. Nutzergewicht</b>	120 kg	<b>Max. Geschwindigkeit</b>	6 km/h; optional 10 km/h oder 15 km/h
<b>Frontrahmenbreite</b>	220 - 425 mm Innenmass, gemessen von Innenseite Rohr zu Innenseite Rohr. Bitte verwenden Sie ausschliesslich die gemessenen Masse und nicht die Sitzbreite um die Kompatibilität zu prüfen.	<b>Radgrösse</b>	12" Luftbereifung / 16" Luftbereifung
<b>Akkugewicht</b>	2,6 kg	<b>Max. Motorleistung</b>	12" 250 W (630 W) / 16" 250 W (750 W)
<b>Gewicht exklusive Akku</b>	ab 12,9 kg Abhängig von der Produktkonfiguration.	<b>Akku</b>	Lithium-Ion, 36V, 14 Ah, intelligentes Batterie-Management-System
<b>Gewicht inklusive Akku</b>	ab 15,5 kg Abhängig von der Produktkonfiguration.	<b>Bremse</b>	Doppelbremssystem: Mechanische Scheibenbremse und proportionale elektrische Bremse.  Optional Triplebremssystem: Mechanische Doppelbremse und proportionale elektrische Motorbremse.
<b>Ladegerät</b>	42 V / 2,0 A	<b>Reichweite</b>	bis zu 50 km Gemäss ISO 7176 - 4, abhängig von der Bodenbeschaffenheit, Nutzergewicht, Fahrgeschwindigkeit, Fahrverhalten und Umgebungstemperatur.
<b>Betriebsspannung</b>	36 Volt	<b>Steigfähigkeit</b>	bis zu 11% (6°)
<b>IP Schutzklasse</b>	IPX4		

**Radgrösse** CHF

STE070092	Antriebsrad, 12 Zoll, hybrid Luftbereifung, 250W/630W	STD
STE070093	Antriebsrad, 16 Zoll, hybrid Luftbereifung, 250W/750W	300

**Anbau / One Touch Docking Klemmen** CHF**One Touch Docking Klemmen**

STE010053	One Touch Docking Klemmen für Rundrohrrahmen, einstellbar 19 - 24 mm Prüfen Sie vor der Bestellung immer den Einbauraum für die Andockklammern. Je nach Konfiguration und Option bietet eine bestimmte Konfiguration eines Stuhls möglicherweise nicht genügend Platz.	–
STE010054	One Touch Docking Klemmen für Rundrohrrahmen, einstellbar 25 - 35 mm Prüfen Sie vor der Bestellung immer den Einbauraum für die Andockklammern. Je nach Konfiguration und Option bietet eine bestimmte Konfiguration eines Stuhls möglicherweise nicht genügend Platz.	STD
STE010059	One Touch Docking Klemmen für Sopur-Rollstühle mit Ovalrohr-Rahmen (Nitrum, Xenon <sup>2</sup> FF, Helium)	–

**Frontrahmenbreite** CHF**Rollstuhl Vorderrahmenbreite**

Gemessen von Innenseite Rohr zu Innenseite Rohr. Verwenden Sie nur das gemessene Mass und nicht die Sitzbreite, um die Kompatibilität zu prüfen.

STE000160	220 - 275 mm	–
STE000161	275 - 330 mm	STD
STE000162	330 - 425 mm	–

**Gashebel** CHF**Anbauseite**

STE000082	Anbau rechts (proportionale elektrische Bremse auf der gegenüberliegenden Seite)	STD
STE000083	Anbau links (proportionale elektrische Bremse auf der gegenüberliegenden Seite)	–

**Lenker** CHF

STE000163	Schmal 480 mm	STD
STE000164	Breit 540 mm	–

**Bremse** CHF





























	Proportionale elektrische Bremse (auf der gegenüberliegenden Seite des Gashebels)	STD
	Mechanische Scheibenbremse Shimano, inkl. Feststellbremsfunktion	STD
STE060026	Rechts montiert	–
STE060027	Links montiert	STD
STE060025	Mechanische Doppelscheibenbremse	420

**Geschwindigkeit** CHF

STE000025	Geschwindigkeit, max. 6 km/h	STD
STE000027	Geschwindigkeit, max. 10 km/h Überprüfen Sie die in Ihrem Land geltenden Gesetze und Vorschriften bezüglich der zulässigen Höchstgeschwindigkeit. Maximalgeschwindigkeitseinstellungen können ausschliesslich durch Sunrise Medical durchgeführt werden.	–
STE000028	Geschwindigkeit, max. 15 km/h Überprüfen Sie die in Ihrem Land geltenden Gesetze und Vorschriften bezüglich der zulässigen Höchstgeschwindigkeit. Maximalgeschwindigkeitseinstellungen können ausschliesslich durch Sunrise Medical durchgeführt werden.	139

**Display** CHF

	Anzeige: Beschleunigungseinstellung, Geschwindigkeit, Durchschnittsgeschwindigkeit, Höchstgeschwindigkeit, Fahrzeit, Fahrstrecke, Gesamtkilometer, Ladezustand, Stromverbrauch	STD
--	--	-----

Farben			CHF
<b>Rahmenfarbe (Gabel und Rahmen)</b>			
RGK100200	Black matt 105		STD
RGK100171	White matt 101		149
RGK100202	Grey matt 131		149
RGK100203	Light grey matt 133		149
RGK100204	Navy blue matt 152		149
RGK100151	Black gloss 103		149
RGK100172	White gloss 100		149
RGK100152	Grey gloss 132		149
RGK100170	Cream gloss 135		149
RGK100166	Red gloss 108		149
RGK100169	Yellow gloss 120		149
RGK100163	Forest green gloss 143		149
RGK100161	Green gloss 107		149
RGK100159	Dark blue gloss 151		149
RGK100158	Royal blue gloss 154		149
RGK100156	Blue gloss 174		149
RGK100160	Duckegg blue gloss 141		149
RGK100168	Pink gloss 188		149
RGK100167	Orange gloss 180		149
RGK100157	Purple gloss 157		149
<b>Farbkit eloxiert (Ständer, Zwischenrahmen, One Touch Klemmen)</b>			
STE100146	Eloxiert, schwarz		STD
STE100147	Eloxiert, rot		189
STE100148	Eloxiert, blau		189
STE100149	Eloxiert, lila		189
STE100173	Eloxiert, gold		189
<b>Farbe Brems- und Entriegelungszug</b>			
STE060028	Bowdenzüge, schwarz		STD
STE060029	Bowdenzüge, blau		–
STE060030	Bowdenzüge, rot		–
<b>Zubehör</b>			CHF
	LED Licht		STD
	Carbon-Schutzblech		STD
	Ständer mit Rädern		STD
STE090087	Zusätzlicher Akku, Lithium-Ionen, 14 Ah – 36V		1'050
STE110155	Zusätzliches Ladegerät		95
STE090189	Gepäckträger (in Rahmenfarbe)		239
STE090190	Rahmenschutz für Rundrohr, Rahmenrohr-Druchmesser 19 mm Nur in Verbindung mit STE010054 One Touch Docking Klemmen für Rundrohrrahmen, einstellbar 25 - 35 mm.		269
STE090191	Rahmenschutz für Rundrohr, Rahmenrohr-Druchmesser 25 mm Nur in Verbindung mit STE010054 One Touch Docking Klemmen für Rundrohrrahmen, einstellbar 25 - 35 mm.		269
STE090192	Rahmenschutz für Rundrohr, Rahmenrohr-Druchmesser 30 mm Nur in Verbindung mit STE010054 One Touch Docking Klemmen für Rundrohrrahmen, einstellbar 25 - 35 mm.		269
STE090194	Rahmenschutz für Rundrohr, Rahmenrohr-Druchmesser 32 mm Nur in Verbindung mit STE010054 One Touch Docking Klemmen für Rundrohrrahmen, einstellbar 25 - 35 mm.		269
STE090195	Rahmenschutz für Ovalrohr (Nitrum, Xenon <sup>2</sup> FF, Helium) Nur in Verbindung mit STE010059 One Touch Docking Klemmen für SOPUR-Rollstühle mit Ovalrohrrahmen.		269

## Radgröße



// STE070092 Antriebsrad, 12 Zoll,  
hybrid Luftbereifung, 250W/630W



// STE070093 Antriebsrad, 16 Zoll,  
hybrid Luftbereifung, 250W/750W

## One Touch Docking Klemmen



// STE010059 One Touch Docking Klemmen  
für Sopur-Rollstühle mit Ovalrohr-Rahmen  
(Helium, Nitrum, Xenon<sup>2</sup> FF)

## Zubehör



LED Licht, Carbon-Schutzblech,  
Scheibenbremse, Ständer mit Rädern



// STE090189 Gepäckträger  
(in Rahmenfarbe)



Rahmenschutz (beispielsweise  
STE090192, Rundrohr 30 mm)

## Bremse



// STE060025 Mechanische  
Doppelscheibenbremse

**Farben****Rahmenfarbe (Gabel und Rahmen)****Farbkit eloxiert (Ständer, Zwischenrahmen, One Touch Klemmen)****Farbe Brems- und Entriegelungszug**

## Rechtlicher Hinweis

**Wir weisen darauf hin, dass die Nutzung vom StreetJet in der Version 15 km/h nur in bestimmten Ländern im öffentlichen Strassenverkehr und ansonsten nur auf Privatgelände erlaubt ist.**

## Kommentare

StreetJet		CHF
<b>Grundpreis</b>		<b>6'390</b>
Summe der Mehrpreise/Minderpreise (Bitte addieren Sie die Mehrpreise und tragen Sie die Summe rechts ein)		
Verpackung und Frachtkostenanteil		<b>90</b>
Preis ohne MWST		
MWST 7.7%		
<b>Gesamtpreis inkl. MWST</b>		

Datum			Unterschrift
Tag	Monat	Jahr	



### Sunrise Medical AG

Erlenauweg 17  
 3110 Münsingen  
 Fon: 031 958 3838  
 cs@sunrisemedical.ch  
 www.SunriseMedical.ch